

Norsk Forening for Osteogenesis Imperfecta

Org.nr: 983 658 075

REGNSKAP PR. 31.12.19

- 1) Resultat
- 2) Balanse
- 3) Noter
- 4) Resultatregnskap pr. prosjekt
- 5) Resultatregnskap med budsjettsammenligning
- 6) Revisjonsberetning

Norsk Forening for Osteogenesis Imperfecta

Org.nr: 983 658 075


RESULTATREGNSKAP	Note	Pr. 31.12.19	Pr. 31.12.18
DRIFTSINNETEKTER			
Medlemskontingenter		90 725	93 905
Støttemedlemmer		9 700	11 350
Egenandeler		122 450	117 830
Sum egne inntekter		222 875	223 085
Driftsmidler		673 473	714 148
Tilskudd sommerleir	1,2	280 000	554 500
Tilbakebetaling BUFDIR	1,2	0	-195 827
Andre tilskudd		71 400	80 425
Momskompensasjon		102 411	153 839
Sum tilskudd		1 127 284	1 307 085
Andre tilskudd/gaver		48 639	57 825
Sum andre inntekter		48 639	57 825
Sum inntekter og tilskudd		1 398 798	1 587 995
DRIFTSKOSTNADER			
Honorar styreleder (brutto)		98 866	95 801
Arbeidsgiveravgift		13 940	13 508
Revisjonshonorar		35 266	31 509
Regnskapshonorar		55 000	63 519
Andre honorarer		7 940	10 400
Kontorrekvisita		1 880	8 050
Kopiering/trykksaker		36 165	14 422
Porto		0	6 099
IKT-kostnader		18 490	18 414
Kostnader trykking OI-Nytt		336	15 211
Andre kontorkostnader		0	2 340
Lokale tiltak		35 000	35 000
Reisekostnader etter regning		416 206	529 083
Diettkostnader etter regning, hotell		673 051	641 648
Aktiviteter		26 035	4 644
Kontingenter		14 698	18 072
Gaver		35 519	39 707
Deltakeravgifter		22 154	11 875
Bank- og kortgebyrer		5 277	3 812
Andre kostnader		12 000	124
Sum driftsutgifter		1 507 822	1 563 238
DRIFTSRESULTAT		-109 024	24 757
FINANSPOSTER			
Finansinntekter		11 272	8 337
Sum finansinntekter		11 272	8 337
Finanskostnader		0	0
Sum finanskostnader		0	0
Resultat finansposter		11 272	8 337
ÅRSRESULTAT		-97 752	33 094


Norsk Forening for Osteogenesis Imperfecta

Org.nr: 983 658 075

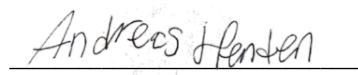
BALANSE PR.	Pr. 31.12.19	Pr. 31.12.18
Eiendeler		
Omløpsmidler:		
Krav på tilskudd Funkis	71 400	0
Forskuddsbetalt kostnad	0	7 470
DNB Nor 1602.48.72215 Ol-konferanse	0	35
DNB Nor 8240.01.10332 Driftskonto	468 551	762 401
DNB Nor 7877.06.79248 Prosjektkonto OiOslo2017	0	30
DNB Nor 8240.07.78538 Medlemskontingenten	97 601	104 802
DNB Nor 1602.41.26173 Solidaritetskonto	19 589	28 812
DNB Nor 1503.02.47830 Skattetrekk	0	1
Meldal Sparebank 4260.71.15790 Sparekonto	602 562	596 434
Meldal Sparebank 4260.71.15804 FOU-midler	490 273	503 553
Sum omløpsmidler	1 749 977	2 003 537
Sum Eiendeler	1 749 977	2 003 537
Gjeld og egenkapital:		
Egenkapital:		
Egenkapital 01.01.	1 800 095	1 767 000
Årets resultat	-97 752	33 094
Egenkapital 31.12.	1 702 343	1 800 094
Sum egenkapital	1 702 343	1 800 094
Kortsiktig gjeld:		
Leverandørgjeld	17 759	28 059
Annen kortsiktig gjeld	0	49 474
Gjeld tillitsvalgte	15 934	16 602
Skyldig skattetrekk	0	47 899
Skyldig arbeidsgiveravgift	13 940	13 508
Skyldig lederlønn	1	47 901
Sum kortsiktig gjeld	47 634	203 443
Sum gjeld	47 634	203 443
Sum gjeld og egenkapital	1 749 977	2 003 537


Oslo, 15.03.2020


Inger-Margrethe Stavdal Paulsen
Leder



Leif Richard Bårdsen
Kasserer


Jan Helge Meland
Nestleder


Andreas Henden
Styremedlem


Sissel Binder
Sekretær


Lars N. Romundstad
Ungdomsrepresentant


Øyvind Strand
Styremedlem

Norsk Forening for Osteogenesis Imperfecta

Org.nr: 983 658 075

NOTER TIL REGNSKAPET PR. 31.12.19

Note 1 Leirmidler

	Familieleir
Tilskudd:	
Ordinær tildeling 2019	280 000
Egenandeler	32 200
Sum årets inntekter	312 200
Kostnader:	
Reisekostnader	151 676
Mat og drikke	70 855
Overnatting	68 049
Aktivitetskostnader	18 935
Markedsføring/publisering/trykking	3 960
Regnskap- og revisjon	30 089
Sum årets kostnader	343 565
Resultat	-31 365
Merforbruk(-) / Mindreforbruk(+) i forhold til tildeling	-31 365
Egenfinansiering dekkes av NFOI	8 000
Tilbakebetaling til BUF, ubrukte midler 2018	0

Note 2 Leirmidler

Ordinær tildeling 2019	280 000
Tilbakebetaling til BUF, ubrukte midler 2019	0
Inntektsført for mye avsatt 2018	0
Sum netto tilskudd sommerleir	280 000

	OIN/OIFE	OI-Nytt	Styremøter	Likemann/orgseminar	Årsmøte	Ung	Lokalt	FOU/Fagråd	Leirtiltak	Generell drift	Sum drift
Aktivitet	150,160,170	400	200	201,301,500	300	541,543	350 703	125,126,127,701,702,	540	100	
DRIFTSINNTEKTER											
Medlemskontingenter	0	0	0	0	0	0	0	0	0	90 725	90 725
Støttemedlemmer	0	0	0	0	0	0	0	0	0	9 700	9 700
Egenandeler	0	0	0	24 750	56 500	1 200	0	0	32 200	7 800	122 450
Tilskudd drift	0	0	0	0	0	0	0	0	0	673 473	673 473
Momskompensasjon	0	0	0	0	0	0	0	0	0	102 411	102 411
Tilskudd Bufdir	0	0	0	0	0	0	0	0	280 000	0	280 000
Tilbakebetaling Bufdir	0	0	0	0	0	0	0	0	0	0	0
Andre tilskudd/gaver	0	0	0	71 400	12 247	0	0	0	0	36 392	120 039
Sum driftsinntekter	0	0	0	96 150	68 747	1 200	0	0	312 200	920 501	1 398 798
DRIFTSKOSTNADER											
Honorar styreleder/prosjektleder	0	0	0	0	0	0	0	0	0	-98 866	-98 866
Arbeidsgiveravgift	0	0	0	0	0	0	0	0	0	-13 940	-13 940
Revisjon og regnskap	0	0	0	0	0	0	0	0	-30 089	-60 177	-90 266
Andre honorarer	0	0	0	-1 200	-6 740	0	0	0	0	0	-7 940
Kontorekvisita	0	0	0	0	0	0	0	0	0	-1 880	-1 880
Kopiering	0	-17 914	0	0	-3 355	0	0	0	-3 959	-10 937	-36 165
Kostnader trykking OI-nytt	0	0	0	0	0	0	0	0	0	-336	-336
Porto	0	0	0	0	0	0	0	0	0	0	0
IKT-kostnader	0	0	0	0	0	0	0	0	0	-18 490	-18 490
Andre kontorkostnader	0	0	0	0	0	0	0	0	0	0	0
Lokale tiltak	0	0	0	0	0	0	-35 000	0	0	0	-35 000
Reisekostnader etter regning	-12 306	0	-73 567	-32 164	-124 294	-8 916	0	-4 102	-151 676	-9 181	-416 206
Diettkostn/Hotel e/regning	-3 490	0	-87 673	-110 840	-333 848	0	0	-5 396	-86 984	0	-628 231
Mat og drikke	0	0	0	0	0	0	0	0	-70 855	0	-70 855
Kontingenter	-3 875	0	0	0	0	0	0	0	0	-10 823	-14 698
Gaver	0	0	0	-297	-653	0	0	0	0	-34 569	-35 519
Deltaker avgifter	-492	0	0	0	0	-2 888	0	-8 820	0	-9 954	-22 154
Andre kostnader	0	0	0	0	-178	0	0	0	0	-17 099	-17 277
Sum driftskostnader	-20 163	-17 914	-161 240	-144 501	-469 067	-11 804	-35 000	-18 318	-343 563	-286 253	-1 507 822
Driftsresultat	-20 163	-17 914	-161 240	-48 351	-400 320	-10 604	-35 000	-18 318	-31 363	634 249	-109 024
FINANSPOSTER											
Finansinntekter	0	0	0	0	0	0	0	0	0	11 272	11 272
Finanskostnader	0	0	0	0	0	0	0	0	0	0	0
Resultat av finansposter	0	0	0	0	0	0	0	0	0	11 272	11 272
ÅRSRESULTAT	-20 163	-17 914	-161 240	-48 351	-400 320	-10 604	-35 000	-18 318	-31 363	645 521	-97 752

Norsk Forening for Osteogenesis Imperfecta

Org.nr: 983 658 075

RESULTATREGNSKAP MED BUDSJETTSAMMENLIGNING

Pr. 31.12.19

RESULTATREGNSKAP	Totalt per 31.12.19	Budsjett 2019	Avvik
DRIFTSINNEKTER			
Medlemskontingenter	90 725	94 000	3 275
Støttemedlemmer	9 700	10 000	300
Egenandeler	122 450	118 000	-4 450
Sum egne inntekter	222 875	222 000	-875
Tilskudd drift	673 473	660 606	-12 867
Andre tilskudd	71 400	70 000	-1 400
Tilskudd sommerleir	280 000	280 000	-
Tilbakebetaling BUFDIR	-	-	-
Gaver	48 639	23 000	-25 639
Momskompensasjon	102 411	80 000	-22 411
Sum tilskudd	1 175 923	1 113 606	-62 317
Sum inntekter og tilskudd	1 398 798	1 335 606	-63 192
DRIFTSKOSTNADER			
Honorar styreleder	98 866	96 000	-2 866
Arbeidsgiveravgift	13 940	13 000	-940
Revisjon og regnskap	90 266	80 000	-10 266
Andre honorarer	7 940	21 000	13 060
IKT kostnader	18 490	-	-18 490
Kontorrekvisita	1 880	1 000	-880
Kostnader trykking OI-Nytt	336	11 000	10 664
Trykksaker og kopiering	36 165	18 900	-17 265
Porto	-	8 100	8 100
Lokale tiltak	35 000	35 000	-
Reisekostnader etter regning	416 206	364 500	-51 706
Diettkostnader etter regning, hotell	673 051	739 000	65 949
Kontingenter	14 698	20 000	5 302
Gaver/solidaritetsprosjekt	35 519	1 500	-34 019
Deltakeravgifter	22 154	20 000	-2 154
Andre kostnader	43 312	38 000	-5 312
Sum driftsutgifter	1 507 822	1 467 000	-40 822
DRIFTSRESULTAT	-109 024	-131 394	-22 370
FINANSPOSTER			
Renteinntekter	11 272	8 000	-3 272
Sum finansinntekter	11 272	8 000	-3 272
Resultat finansposter	11 272	8 000	-3 272
ÅRSRESULTAT	-97 752	-123 394	-25 642